



ТЕРРИТОРИАЛЬНЫЙ ОРГАН ФЕДЕРАЛЬНОЙ
СЛУЖБЫ ГОСУДАРСТВЕННОЙ СТАТИСТИКИ
ПО ТОМСКОЙ ОБЛАСТИ

Уровень и динамика цен в отдельных секторах экономики Томской области



сентябрь 2023 года



ТЕРРИТОРИАЛЬНЫЙ ОРГАН
ФЕДЕРАЛЬНОЙ СЛУЖБЫ
ГОСУДАРСТВЕННОЙ СТАТИСТИКИ
ПО ТОМСКОЙ ОБЛАСТИ

Уровень и динамика цен в отдельных секторах экономики

Томской области

сентябрь 2023 года

- 01** Индексы цен производителей по видам экономической деятельности
- 02** Средние цены и индексы цен производителей сельскохозяйственной продукции
- 03** Сводный индекс цен на продукцию (затраты, услуги) инвестиционного назначения
- 04** Средние цены и индексы цен на приобретенные строительными организациями основные строительные материалы, детали и конструкции
- 05** Индексы тарифов на грузовые перевозки по основным видам транспорта

* Ежемесячные данные оперативной статистики





ИНДЕКСЫ ЦЕН ПРОИЗВОДИТЕЛЕЙ ПРОМЫШЛЕННЫХ ТОВАРОВ

сентябрь 2023 г. в % к августу 2023 г.



110,5

Индекс цен производителей



111,8

Добыча полезных ископаемых



111,8

Обрабатывающие производства



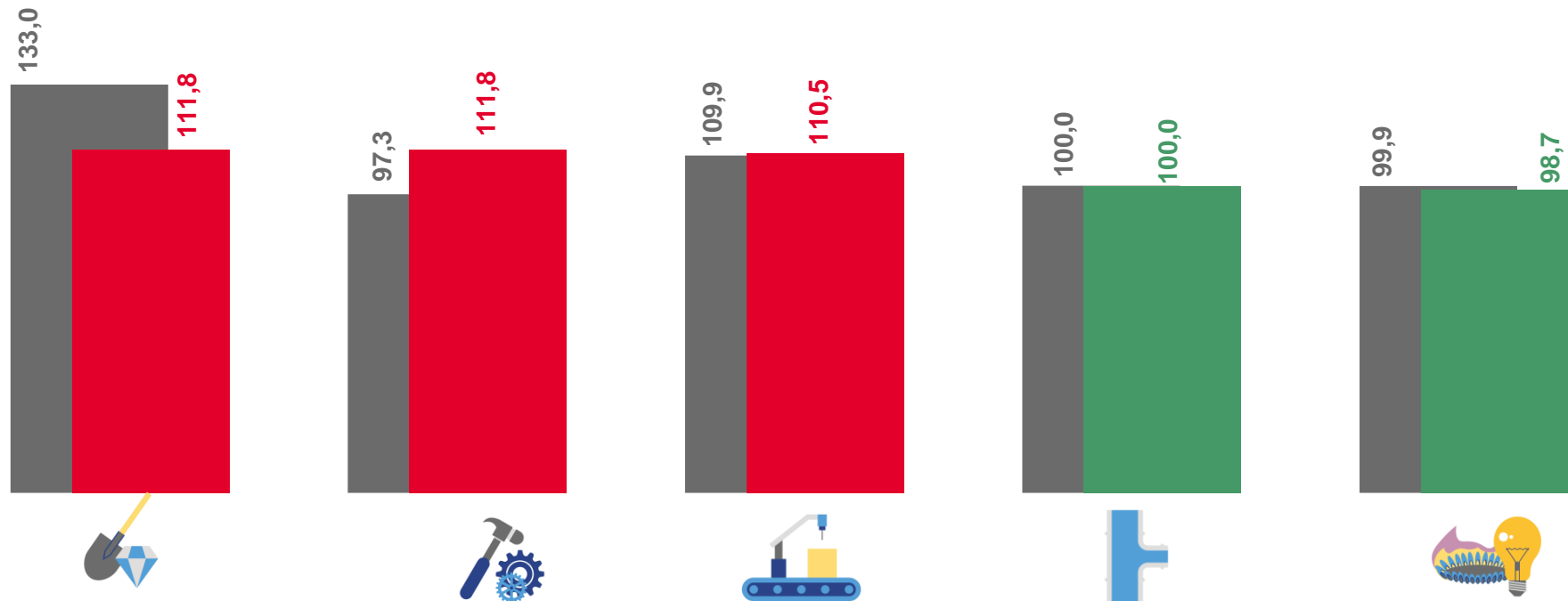
98,7

Обеспечение электрической энергией, газом и паром; кондиционирование воздуха



100,0

Водоснабжение; водоотведение, организация сбора и утилизации отходов, деятельность по ликвидации загрязнений



Добыча полезных ископаемых

Обрабатывающие производства

Индекс цен производителей

Водоснабжение; водоотведение, организация сбора и утилизации отходов, деятельность по ликвидации загрязнений

Обеспечение электрической энергией, газом и паром; кондиционирование воздуха





ИНДЕКСЫ ЦЕН ПРОИЗВОДИТЕЛЕЙ ПРОМЫШЛЕННЫХ ТОВАРОВ

сентябрь 2023 г. в % к декабрю 2022 г.



149,4

Индекс цен производителей



209,3

Добыча полезных ископаемых



120,2

Обрабатывающие производства



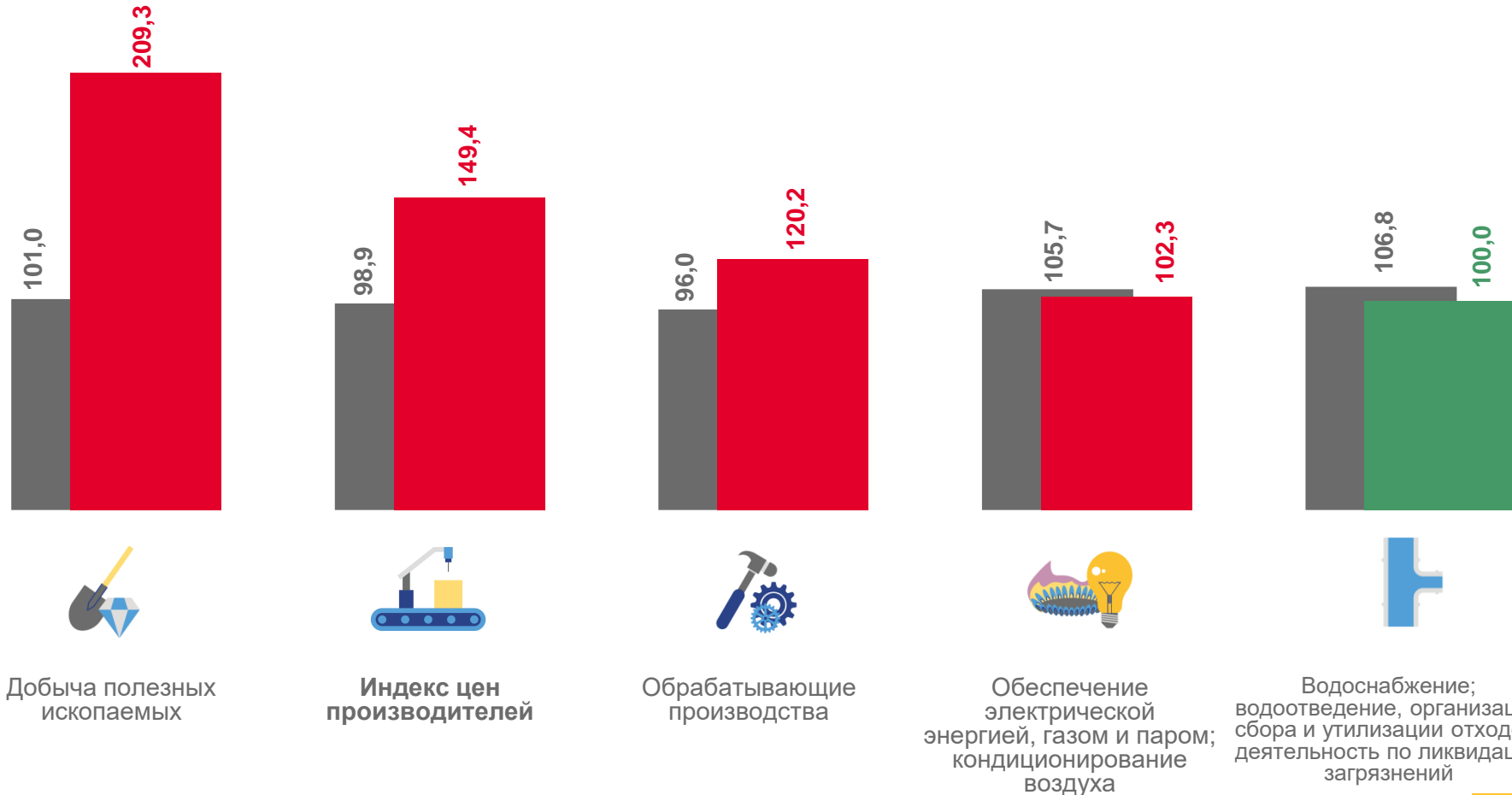
102,3

Обеспечение электрической энергией, газом и паром; кондиционирование воздуха



100,0

Водоснабжение; водоотведение, организация сбора и утилизации отходов, деятельность по ликвидации загрязнений



Добыча полезных ископаемых



Индекс цен производителей



Обрабатывающие производства



Обеспечение электрической энергией, газом и паром; кондиционирование воздуха



Водоснабжение; водоотведение, организация сбора и утилизации отходов, деятельность по ликвидации загрязнений

■ Сентябрь 2022 г. к декабрю 2021 г.

■ Сентябрь 2023 г. к декабрю 2022 г.





ИНДЕКСЫ ЦЕН ПРОИЗВОДИТЕЛЕЙ ПО ДОБЫЧЕ ПОЛЕЗНЫХ ИСКОПАЕМЫХ

сентябрь 2023 г. в % к августу 2023 г.



111,8

Добыча полезных ископаемых



112,5

Добыча нефти и природного газа




101,6

Добыча прочих полезных ископаемых



100,0

Предоставление услуг в области
добычи полезных ископаемых



■ Сентябрь 2022 г. к августу 2022 г.

■ Сентябрь 2023 г. к августу 2023 г.





ИНДЕКСЫ ЦЕН ПРОИЗВОДИТЕЛЕЙ ПО ОБРАБАТЫВАЮЩИМ ПРОИЗВОДСТВАМ

сентябрь 2023 г. в % к августу 2023 г.

Обрабатывающие производства **111,8**

Производство пищевых продуктов **104,4**

Производство напитков **100,1**

Обработка древесины и производство изделий из дерева и пробки, кроме мебели, производство изделий из соломки и материалов для плетения **101,0**

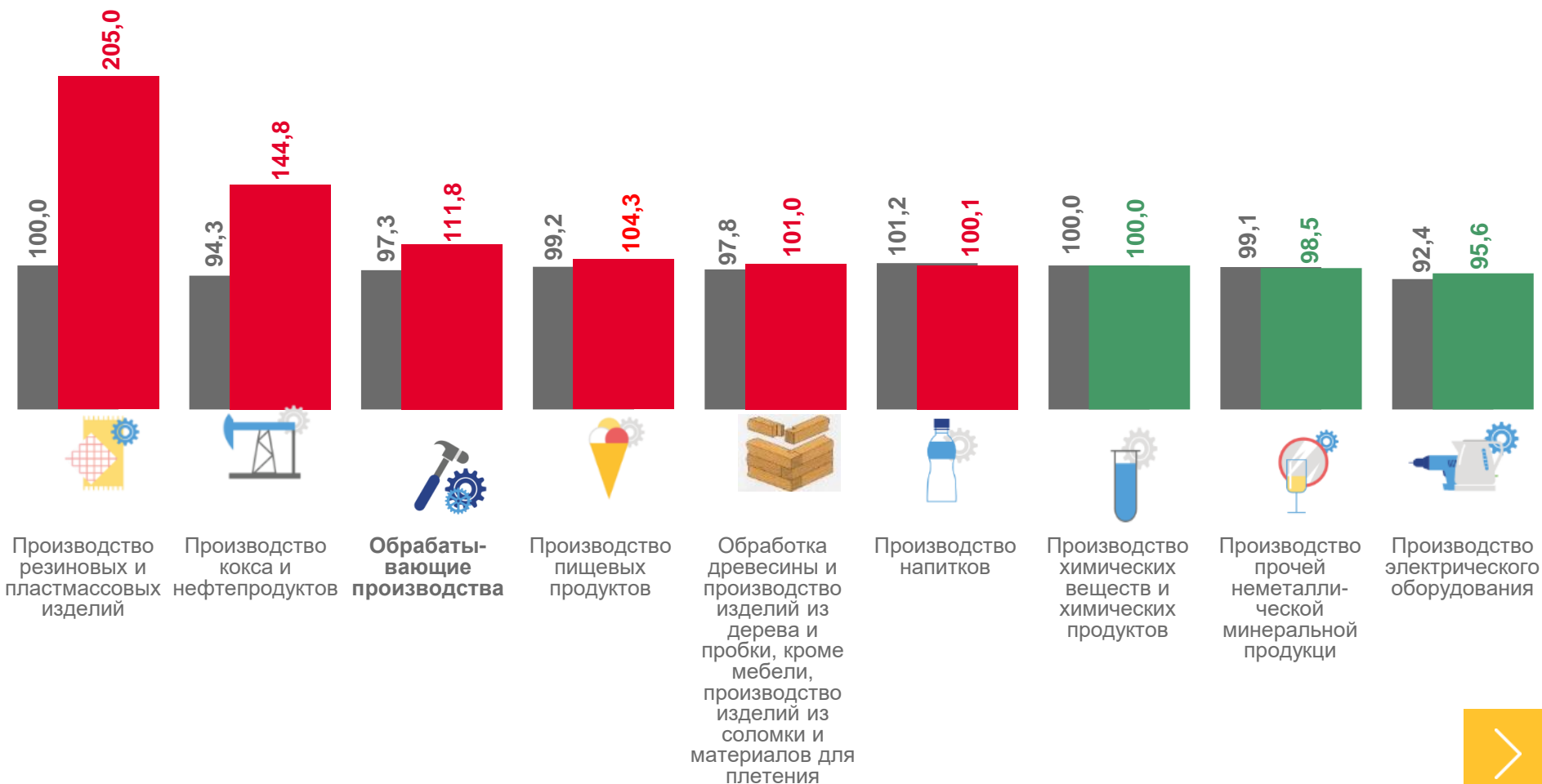
Производство кокса и нефтепродуктов **144,8**

Производство химических веществ и химических продуктов **100,0**

Производство резиновых и пластмассовых изделий **205,0**

Производство прочей неметаллической минеральной продукции **98,5**

Производство электрического оборудования **95,6**




■ Сентябрь 2022 г. к августу 2022 г.

■ Сентябрь 2023 г. к августу 2023 г.



ИНДЕКСЫ ЦЕН ПРОИЗВОДИТЕЛЕЙ ПО ОБЕСПЕЧЕНИЮ ЭЛЕКТРИЧЕСКОЙ ЭНЕРГИЕЙ, ГАЗОМ И ПАРОМ; КОНДИЦИОНИРОВАНИЮ ВОЗДУХА

сентябрь 2023 г. в % к августу 2023 г.



98,7

Обеспечение электрической энергией, газом и паром; кондиционирование воздуха



97,3

Производство, передача и распределение электроэнергии




100,0

Производство, передача и распределение пара и горячей воды; кондиционирование воздуха



Производство, передача и распределение пара и горячей воды; кондиционирование воздуха



Обеспечение электрической энергией, газом и паром; кондиционирование воздуха



Производство, передача и распределение электроэнергии

■ Сентябрь 2022 г. к августу 2022 г.

■ Сентябрь 2023 г. к августу 2023 г.





СРЕДНИЕ ЦЕНЫ ПРОИЗВОДИТЕЛЕЙ СЕЛЬСКОХОЗЯЙСТВЕННОЙ ПРОДУКЦИИ

сентябрь 2023 г., рублей за тонну (яйца - за тысячу штук)

Пшеница

 ▲ 12 247,18

Овес

 ▼ 5 198,44

Овощи

 ▲ 18 624,54

Птица
сельскохозяйственная
живая

 ▲ 131 336,90

Яйца куриные
в скорлупе свежие

 ▲ 5 614,21

Крупный
рогатый скот

 ▼ 78 749,73

Молоко сырое
крупного рогатого скота

 ▼ 32 673,52

Свиньи

 ▲ 120 938,06





ИНДЕКСЫ ЦЕН ПРОИЗВОДИТЕЛЕЙ СЕЛЬСКОХОЗЯЙСТВЕННОЙ ПРОДУКЦИИ

сентябрь 2023 г. в % к августу 2023 г.



Продукция и услуги
сельского хозяйства и охоты

104,2



Зерновые и зернобобовые культуры

103,6



Семена и плоды масличных культур

107,6



Овощи

100,2



Картофель

120,0



Скот и птица в (живом весе)

104,3



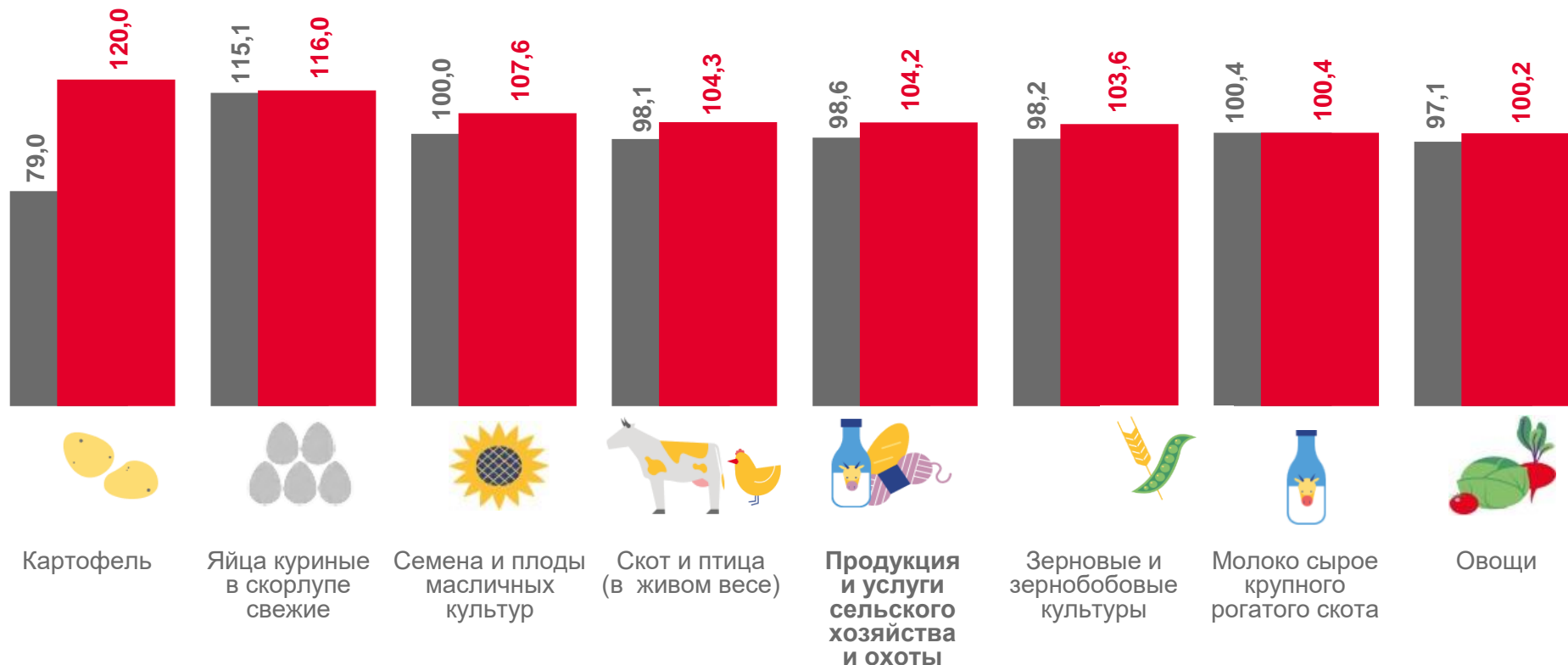
Молоко сырое крупного рогатого скота

100,4



Яйца куриные в скорлупе свежие

116,0



■ Сентябрь 2022 г. к августу 2022 г.

■ Сентябрь 2023 г. к августу 2023 г.





ИНДЕКСЫ ЦЕН ПРОИЗВОДИТЕЛЕЙ СЕЛЬСКОХОЗЯЙСТВЕННОЙ ПРОДУКЦИИ

сентябрь 2023 г. в % к декабрю 2022 г.



Продукция и услуги сельского хозяйства и охоты

112,5



Зерновые и зернобобовые культуры

101,0



Семена и плоды масличных культур

116,2



Овощи

92,4



Картофель

138,5



Скот и птица (в живом весе)

117,0



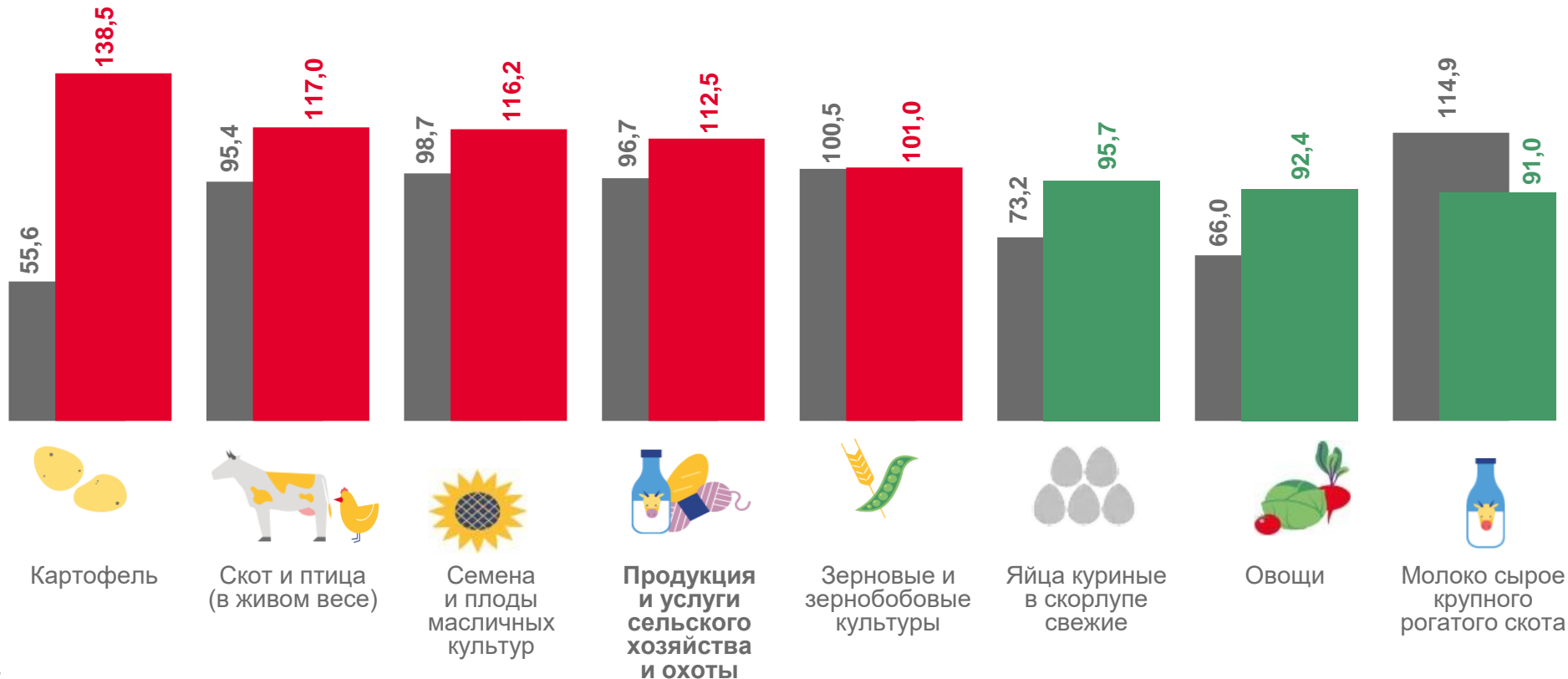
Молоко сырое крупного рогатого скота

91,0



Яйца куриные в скорлупе свежие

95,7



■ Сентябрь 2022 г. к декабрю 2021 г.

■ Сентябрь 2023 г. к декабрю 2022 г.



ИНДЕКСЫ ЦЕН НА ПРОДУКЦИЮ (ЗАТРАТЫ, УСЛУГИ) ИНВЕСТИЦИОННОГО НАЗНАЧЕНИЯ



сентябрь 2023 г. в % к августу 2023 года



Сводный индекс цен на продукцию (затраты, услуги) инвестиционного назначения

100,9



Индекс цен производителей на строительную продукцию

100,9



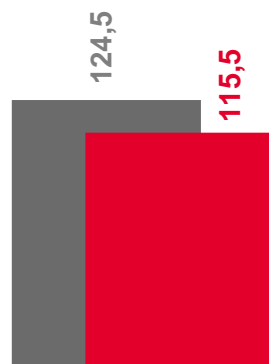
Индекс цен приобретения машин и оборудования инвестиционного назначения

101,0

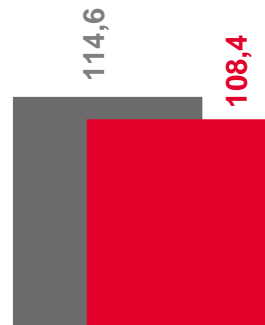


Индекс цен на прочую продукцию (затраты, услуги) инвестиционного назначения

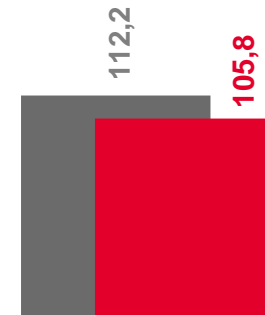
100,3



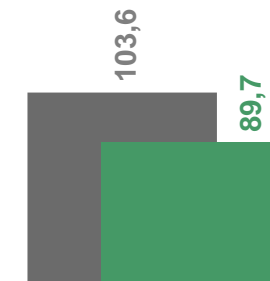
Индекс цен приобретения машин и оборудования инвестиционного назначения



Сводный индекс цен на продукцию (затраты, услуги) инвестиционного назначения



Индекс цен производителей на строительную продукцию



Индекс цен на прочую продукцию (затраты, услуги) инвестиционного назначения

■ Сентябрь 2022 г. к декабрю 2021 г.

■ Сентябрь 2023 г. к декабрю 2022 г.





СРЕДНИЕ ЦЕНЫ НА ОТДЕЛЬНЫЕ ВИДЫ ПРИОБРЕТЕННЫХ СТРОИТЕЛЬНЫХ МАТЕРИАЛОВ, ДЕТАЛЕЙ И КОНСТРУКЦИЙ

сентябрь 2023 г., (с НДС) рублей за единицу измерения



5 691,87

Бетон, готовый для заливки (товарный бетон), м³



1 404,49

Пески природные, м³



4 958,82

Растворы строительные, м³



1 095,59

Смеси песчано-гравийные, м³



3 101,83

Щебень, м³



62 298,81

Сталь арматурная горячекатаная для железобетонных конструкций, тонна



70 072,75

Топливо дизельное, тонна



64 311,26

Бензин автомобильный, тонна





ИНДЕКСЫ ЦЕН НА ОТДЕЛЬНЫЕ ВИДЫ ПРИОБРЕТЕННЫХ СТРОИТЕЛЬНЫХ МАТЕРИАЛОВ, ДЕТАЛЕЙ И КОНСТРУКЦИЙ

сентябрь 2023 г. в % к августу 2023 г.



Грунтовки на основе сложных полиэфиров, акриловых или виниловых полимеров в неводной среде

114,3



Железо, чугун, сталь и ферросплавы

106,3



Трубы полимерные жесткие прочие

106,2



Профили листовые из нелегированной стали

89,7



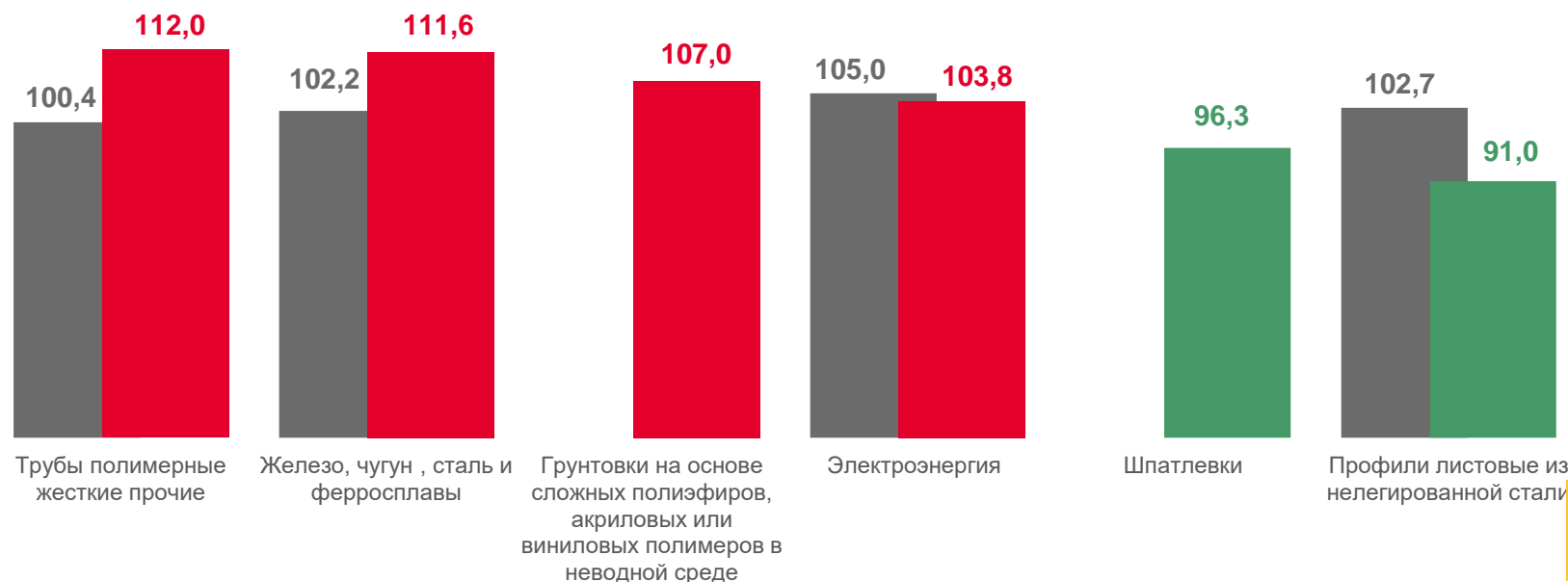
Электроэнергия

95,8



Шпатлевки

96,0





ИНДЕКСЫ ТАРИФОВ НА ГРУЗОВЫЕ ПЕРЕВОЗКИ

сентябрь 2023 г. в % к августу 2023 г.



100,0

Транспорт – все виды



100,0

Трубопроводный транспорт



100,0

Внутренний водный транспорт



100,0

Автомобильный транспорт



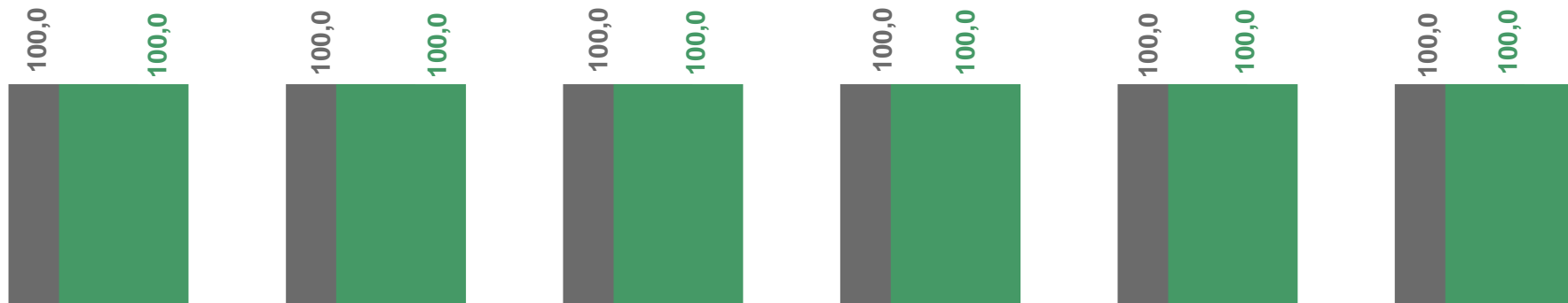
100,0

Междугородное сообщение



100,0

Внутригородское и пригородное сообщение



Трубопроводный транспорт



Транспорт – все виды



Внутригородское и пригородное сообщение



Междугородное сообщение



Автомобильный транспорт



Внутренний водный транспорт

■ Сентябрь 2022 г. к августу 2022 г.

■ Сентябрь 2023 г. к августу 2023 г.





ИНДЕКСЫ ТАРИФОВ НА ГРУЗОВЫЕ ПЕРЕВОЗКИ

сентябрь 2023 г. в % к декабрю 2022 г.



233,0

Транспорт – все виды



231,1

Трубопроводный транспорт



115,0

Внутренний водный транспорт



358,6

Автомобильный транспорт



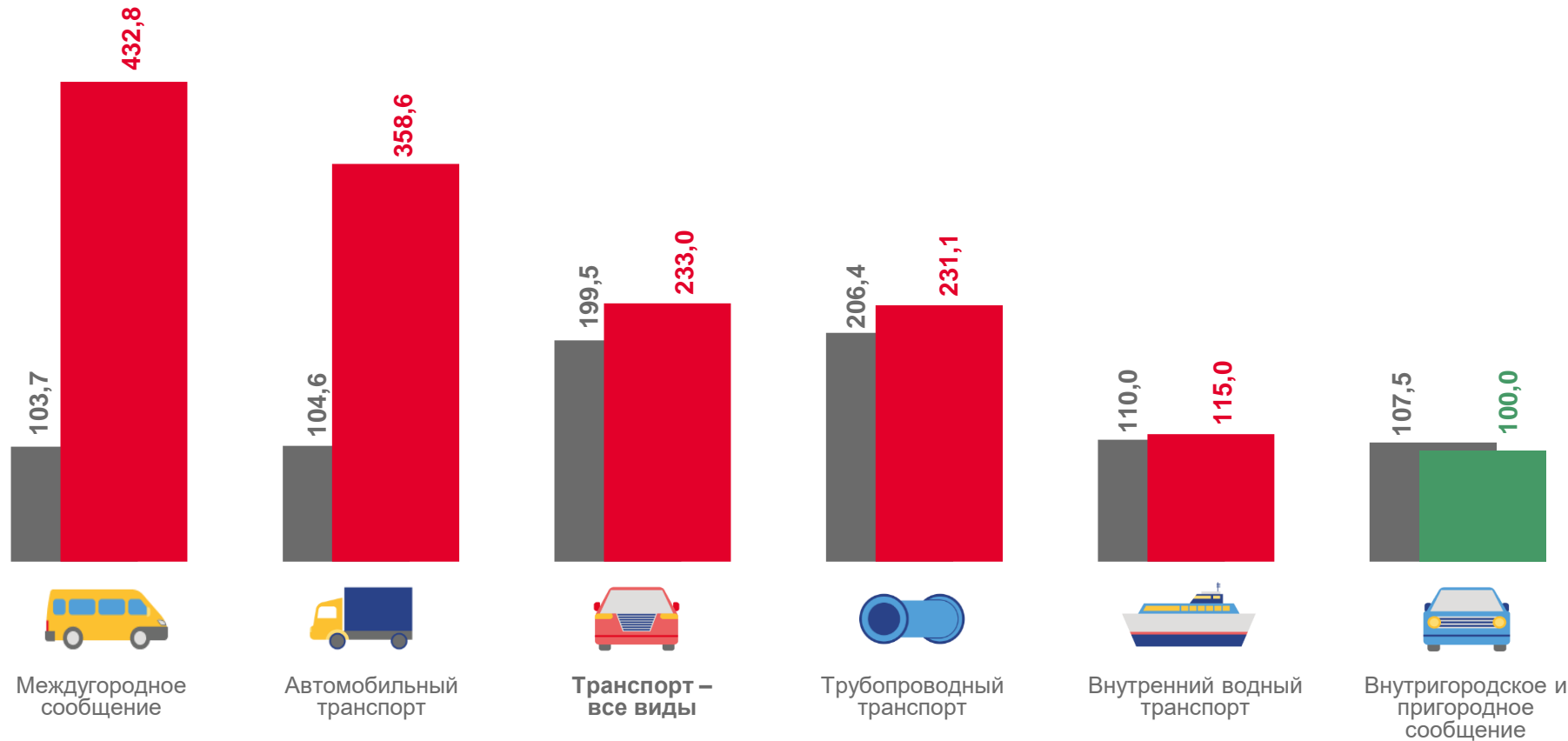
432,8

Междугородное сообщение



100,0

Внутригородское и пригородное сообщение



■ Сентябрь 2022 г. к декабрю 2021 г.

■ Сентябрь 2023 г. к декабрю 2022 г.